



KEEREE

Door and Panel

DESIGN YOUR LIVING
DEFINE YOURSELF





Natural beauty is valuable and pure aesthetic which were be selected by valuable and long shelf life useful, in which consist of natural beauty by itself.

MANUFACTURING PROCESS

Burmese Forest
Forest Industry Organization Thailand



Wood Selection

Kiln Drying
(30 days)



Wood Shaving
(1-2 days)



Craft & Molding
(7-10 days)



Polish & Color Coating
(7 days)



Packing & Delivery
(1-3 days)

Installation









*The production time takes around 30-45 days.

*สินค้าใช้ระยะเวลาการผลิต 30-45 วัน




TYPES OF WOOD


TYPE OF WOOD ชนิดไม้	TEXTURE ลายไม้	EXCLUSIVE รุ่นเอกแบบพิเศษ	SPECIAL รุ่นพิเศษ	STANDARD รุ่นมาตรฐาน	FRAME วงกบ	ARCHITRAVE บัวชั้นวงกบ
BURMESE TEAK ไม้สักพม่า		○	○	○		○
THAI TEAK ไม้สักไทย		○	○	○		○
HOPEA WOOD ไม้ตะเคียน			○	○	○	○
SHOREA WOOD ไม้เต็ง			○	○	○	○
RED WOOD ไม้แดง					○	○




TEAK 1




TEAK 2




TEAK 3




WALNUT 1




WALNUT 2




WALNUT 3



OAK 1



OAK 2



OAK 3

TYPES OF WOOD



BURMESE TEAK

ไม้สักพม่า


ไม้สักพม่า อายุไม้ 40-60 ปี ขึ้นไป เป็นไม้สักจากป่าธรรมชาติสีไม้ออกโทมน้ำตาลทองไปจนถึงเข้ม สดสวยริ้วสวยงามมีสีเขียวตาไม้ไม่ฉ่ำ วนปี้ดี แต่ไม้ไม่เน่น เนื่องจากเป็นไม้ค่อนข้างแก่ ความชื้นในตัวน้อย ใช้งานได้ดีทั้งภายในและภายนอก ทนแดด ฝน ไม้มีดีทั้งอัตราการยืดหดน้อยมาก เหมาะสำหรับใช้เป็นงานตกแต่ง เนื่องจากเป็นไม้เนื้ออ่อนแต่มีคุณสมบัติเทียบเท่ากับไม้เนื้อแข็งในเรื่องความแข็งแรงและปลวกไม่กิน เป็นไม้มีน้ำหนักเบาและราคาสูง



THAI TEAK

ไม้สักไทย


ไม้สักไทย (ออป.) อายุไม้ 20-35 ปี เป็นไม้สักป่าปลูกองค์การอุตสาหกรรมป่าไม้ สีไม้ออกน้ำตาลอ่อน ลายไม้ไม่ห่าง วนปี้ห่าง ลายชัดเจนสวยงาม ไม้มีสีเขียว มีตาไม้หยอะ ความชื้นในไม้ค่อนข้างมาก จำเป็นต้องอบไม้ก่อนนำมาใช้งานเพื่อลดอัตราการยืดหดตัว เหมาะสำหรับใช้งานภายในและภายนอกทั้งคู่ เป็นเนื้อไม้อ่อนสีปรับตกแต่งได้ง่าย เหมาะสำหรับใช้เป็นงานตกแต่ง สำหรับไม้สักอายุน้อยบางต้นอาจจะยังมีไม้ผุติดยาที่กินปลวก



HOPEA

ไม้ตะเคียนทอง

ไม้ตะเคียนทอง (ลาว) เป็นไม้เนื้อแข็ง (กำลังดี) สีออกเหลืองทองแต่เมื่อโดนแดดจะกลายเป็นสีน้ำตาลเข้มขึ้น เนื้อละเอียด แข็งแรงและวนปี้ดี สดสวยน้อย มีการยืดหดตัวน้อยมาก ทนน้ำ เหมาะสำหรับทำวงกบ ทนต่อสภาพอากาศได้ดี ใช้งานได้ดีทั้งภายในและภายนอก ลักษณะเฉพาะตัวคือมีรูมด ปลวกไม่กิน ปัจจุบันเป็นไม้หายากและราคาค่อนข้างสูง



SHOREA

ไม้เต็ง

ไม้เต็ง (ลาว) เป็นไม้เนื้อแข็ง (ค่อนข้างมาก) สีน้ำตาลหรืออ่อนไปจนถึงน้ำตาลเทา ผิวค่อนข้างหยาบ ลายไม้ไม่สม่ำเสมอ สีเปลี่ยนเยอะ เนื้อไม้แข็งใส่ปรับขัดแต่งยาก ความแข็งที่มากทำให้การบิดโค้งง่ายตามสภาพอากาศ เหมาะสำหรับงานโครงสร้างรับน้ำหนัก ทนต่อสภาพอากาศได้ดี ใช้งานได้ดีทั้งภายในและภายนอก มีลักษณะเฉพาะตัวคือแตกลายตามเส้นและหัวไม้ ปลวกไม่กิน ราคาไม่แพงมากนัก



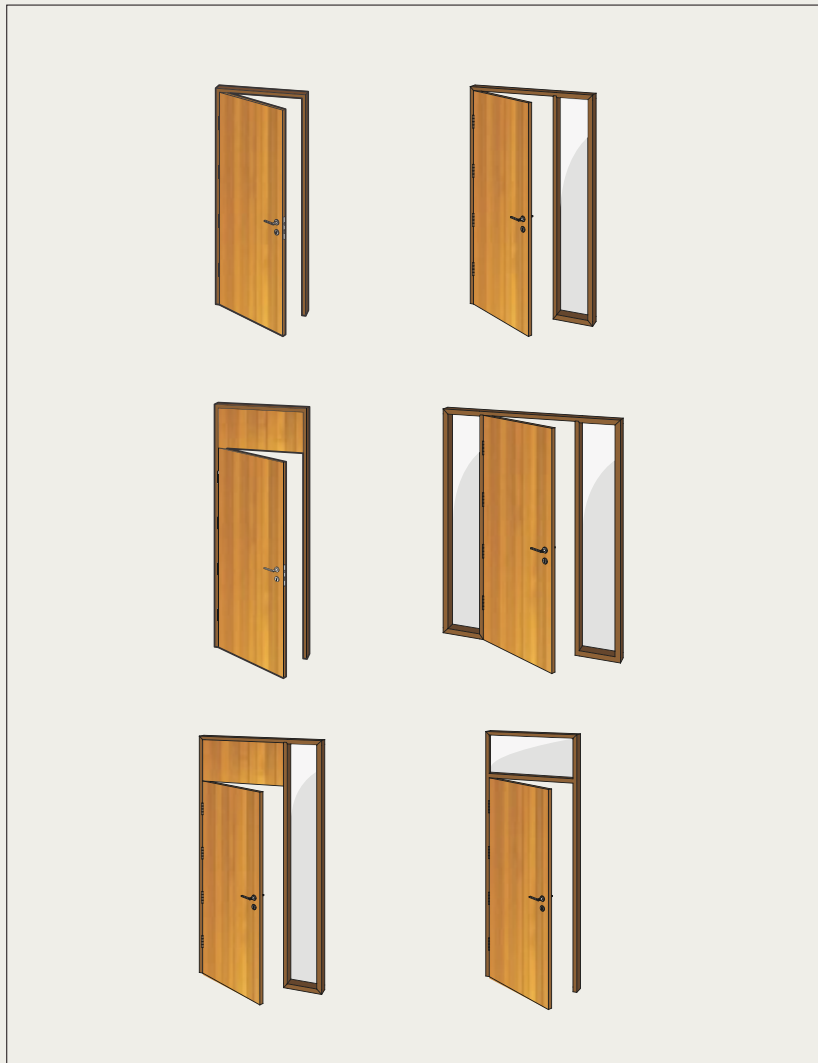
RED WOOD

ไม้แดง

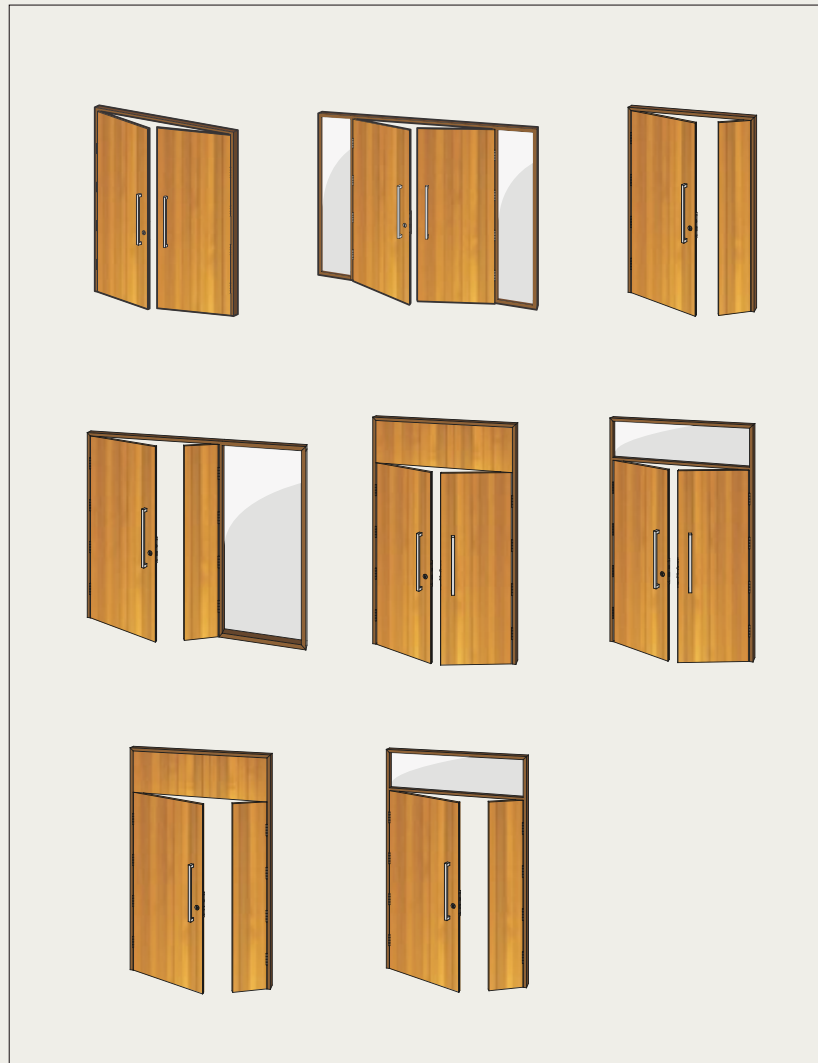
ไม้แดง เป็นไม้เนื้อแข็ง (ค่อนข้างมาก) สีออกน้ำตาลเข้มอมแดง เนื้อละเอียด สดสวยเป็นเส้นสีเข้มสวยงาม ความหนาแน่นสูง แข็งแรง ทนทาน รับน้ำหนักได้ดี ใส่ปรับตกแต่งยาก เนื่องจากเนื้อไม้แข็งมากจึงมีโอกาสหลุดตัวสูง การใช้งานไม้แดงจึงควรตีหัวร่อนเพื่อป้องกันอาการตัวสูง ไม้แดงทำให้เกิดการบรีแตกได้ เหมาะสำหรับงานโครงสร้างรับน้ำหนัก ใช้งานได้ดีทั้งภายในและภายนอก ทนแดด ฝน ปลวก มอดไม่กิน

CATAGORY

Single Swing Door ประตูบานเปิดเดี่ยว



Double Swing Door ประตูบานเปิดคู่




CATAGORY

Sliding Door ประตูบานเปิดเลื่อน



Folding Door ประตูบานพับ



OUR PRODUCT



EXCLUSIVE SERIES

Exclusive doors are delicately designed to be distinguished and remarkable. They provide the highly skilled craftsmanship combining with the extra thickness. This suit with front door.

THICKNESS 4 - 4.5 cm.



Burmese teak
40-60 years++



Thai teak
25-35 years




ATHENS



THE MITHI



BULHAN




DUNE




CHAAN




TARA



REVERSE



JATHU



BARRY



NATEE

*Available in custom size
Maximum H=3.00 m.



ATHENS

to


valhalla



ATHENS

Athens is inspired from the classic architecture in Greek and Roman art. The alignment of multiple pieces of wood leads to the focal point and creates the artistic dimension.

In the other hand, Athens is considered to be a center of art, knowledge and philosophy, that reminds us the strong sense of aesthetic.



DUNE

In every year, Saharan sands and dusts make a trans-Atlantic journey to the Amazon, where a fertilized dense green mass of jungle is covered.

The name 'DUNE' can be referred to an idea of carrying nutrients in dusts to Amazon. It shows that we're all connected together to support each other.

'DUNE' is designed from a wavy and outstanding shape of wood that connected together. The crafting detail and texture create the unique perception to the space.

KEEER
Dune and Forest

FROM
SAHARA

TO
AMAZON






DUNE

Dune มีที่มาตามชื่อที่แปลว่า "เนินทราย" เป็นปรากฏการณ์ธรรมชาติที่เกิดขึ้นจากลม เป็นไอน้ำที่เย็นพร้อมกับสายลมที่พัดพาสิ่งต่างๆเข้ามาในชีวิต ด้วยชั้นทรายจากซาฮาราสู่ป่าแอมะซอน เพื่อช่วยย้ำให้เราเห็นว่าโลกที่เรอาศัยอยู่มีความเกี่ยวข้องกับและเกินกว่าที่เราคาดคิด

Dune นำมาออกแบบผ่านไม้ที่มีลักษณะเป็นลอน คล้ายเนินทรายประกอบให้ต่อเนื่อง ธาระร่องไม้ และลมนูนบนสรั้นไม้ที่ ขอบแสวงและผิวสัมผัส






MITHI

Mithi is gently crafted from the joints of round woods. Its symmetry shape and form create the dimensional aesthetic. The door also creates lines to lead eyes.

"มِيثิ" เป็นบานประตูที่สร้างขึ้นอย่างละเอียดจากการประกอบเข้ามูนของไม้ทาสีกลบให้ใต้รูปทรงที่สมมาตร โดยเมื่อบานประกบกัน จะก่อให้เกิดเส้นนำสายตาเป็นมِيثิ สร้างความรู้สึกดึงดูดได้



BULHAN

Bulhan derived this name from meaning of the moon's appearance and form, represents contemporary designed door, which combines wood panels and curved mouldings together.

"บุหลัน" มาจาก คำภาษาไทย คือ พระจันทร์ และรูปลักษณะของดวงจันทร์ที่มีส่วนว่าโค้ง รูปวงหรือออกมาเป็นเส้นทิวแบบโค้งและลูกฟักแบบร่วมสมัย ที่เล่นกับความประณีตของงานไม้ที่ถ่ายทอดออกมา





CHAAN

Chaan represents the deep reflective thought through the vertical lines along with the panel. It creates a simple and calm feeling just like its name.


"ฉนวน" หมายถึง ทิวภาวะใจสงบนิ่ง แน่วแน่ ซึ่งมีสมาธิเป็นองค์ธรรม นำเสนอรูปแบบบานประตูเป็นเส้นแนวตั้งสอดรอบบาน ให้ความรู้สึกที่เรียบง่ายและสงบนิ่งถึงความหมายชื่อ



TARA

Tara conveys a sense of a stream that flows naturally along a river. Presenting in the form of vertical laths with the handle itself.

"ธารา" เสมือนกระแสสายน้ำที่ไหลเรื่อยเคลื่อนไหวไม่หยุดนิ่ง ตั้งเส้นตั้งทรงวงโค้งไม้ ประกอบต่อเนื่องยาวตลอดทั้งบาน พร้อมมือจับไม้ทอดยาวดูลมกลืน





BARRY

Barry is inspired from an Irish boy's name, which means pleasant. The door represents gentleness and tidiness. Its form and proportion bring out the refinement of European houses.


"แบร์รี่" มีที่มาจากชื่อผู้ชายชาวไอริชที่แปลว่า "ยินดี" เป็นตัวแทนของความสุข และความรื่นรมย์ เป็นรูปแบบบานจากการจัดวางคิวไม้ให้ได้สัดส่วนความงามตามสไตล์บ้านยุโรป



JATHU

Jathu means four. The door is designed in a flat shape with four sides and four right angles. It creates a feeling of concentration, stability and strength.

"จตุ" ที่แปลว่าสี่ มาจากเหลี่ยมมุมทั้งสี่มุม ซึ่งออกแบบเป็นลวดลายมุมประกอบ จากเส้นตรงที่ตัดผ่าน มีมุมภายในและมีจันไม้เป็นมุมจาก ให้ความรู้สึกที่เป่าแน่น นิ่ง แข็ง เข้มแรงแรง






NATEE

Natee means river or water horizon lines are use to create aesthetic door and handle, they create a sense of serenity.

“นที” หรือ สายน้ำ ออกแบบเป็นระแนงไม้ทาสีกลบลงมุมปลายของไม้ 45 องศา นำมาจัดวางแนวขนานดูเรียบง่าย แต่มีการเคลื่อนไหวคล้ายการไหลของสายน้ำทำให้บรรยากาศชวนสงบ กลมกลืนไปกับสภาพแวดล้อม



REVERSE

Reverse is designed to express the aesthetic of shade and shadow. The crafted pyramid shapes of wood make the door outstanding itself.

“รีเวิร์ส” เป็นการนำเสนออีกด้านหนึ่งของมุมมองความงามของแสงและเงา ที่กระทบกับซี่ไม้ไม่รูปทรงพีระมิด ทั้งการทำสีตามมุมต่างๆ ซึ่งประกอบจากซี่ไม้คือ เป็นรูปแบบประตูที่นำเสนอความแตกต่างด้วยตัวเองได้





CHAAN

BURMESE TEAK

Location: Entrance Door

Type : Double Swing Door


Color : Black



CHAAN

Type : Single Swing Door
Material : Burmese Teak
Color : Teak 3






TARA

Type : Double Swing Door

Material : Burmese Teak

Color : Teak 1



DUNE

Type : Single Swing Door

Material : Burmese Teak

Color : Walnut 3



SPECIAL SERIES

ประตูรุ่น Special เป็นชุดประตูที่พัฒนา เพิ่มรายละเอียดการออกแบบ ให้มีความโดดเด่นจากรุ่น standard เพิ่มขึ้น และยัง ควบคุมคุณภาพและกระบวนการผลิตให้ใกล้เคียงรุ่น standard อีกด้วย

Special edition doors are developed from the standard ones. There are more details but the process and cost are still similar to the standards.



Burmese teak
40-60 yeas++



Thai teak
25-35 years




Hopea




Shorea



P16
BLACK STRIP



P16
BLACK STRIP
+HANDLE



P17
BLACK STRIP
+HANDLE



FORTE



AYLA




AERD

THICKNESS 3.5 - 4 cm.



ÄERD

In Luxembourg, 'Aerd' simply means 'earth'. A door represents a combination of lumber and wood slab, which made it outstanding and distinguished itself. We have selected a wood slab that people rarely use and added value to it. With the imperfect perfection of wood, it made this door more special and unique.





AYLA

In Turkish, 'Ayda' means "halo of light around the moon". It is likely to be a representation of purity, calmness and enchantment. Both wood and marble are natural materials that finely complement each other. The distinctive composition of them creates genuine and elegant feelings. A marble texture comes with light reflections, which give us a luxury and classic mood. On the other hand, the wood represents the sense of cozy, warm and natural feelings.



FORTE

Type : Single Swing Door
Material : Burmese Teak
Color : Teak 1



P16 + P16 Black Strip

Type : Double Swing Door





Material : Thai Teak

Color : Teak 1

STANDARD SERIES

ประตูรุ่น Standard เป็นชุดประตูมาตรฐาน ที่เหมาะสำหรับ โครงการหรือผู้ใช้งานทั่วไป สามารถผลิตไม้ตามหมวดหมู่ได้ทุกชนิด การผลิตและการคัดไม้คงตามมาตรฐานบริษัท คีรี ฮอร์เอนต์ พาเนล

Standard doors are the highquality doors, that are semi-outdoor. A producing process has been controlled by the company standard.

-  Burmese teak
40-60 yeas++
-  Thai teak
25-35 years
-  Hopea
-  Shorea

THICKNESS 3.5 – 4 cm.

STANDARD





P17

Type : Double Swing Door
Material : Burmese Teak
Color : Teak 1

P17 + G13

Type : Double Swing Door
Material : Burmese Teak
Color : Teak 1





P16

Type : Double Swing Door
Material : Burmese Teak
Color : Light Natural





P19

Type : Double Swing Door
Material : Burmese Teak
Color : Teak 1



P2

Type : Single Swing Door
Material : Shorea Wood
Color : Teak 3



P10

Type : Single Swing Door

Material : Thai Teak

Color : Teak 1



P17

Type : Single Swing Door

Material : Thai Teak

Color : Walnut 2



P17 + G17 Clear Glass
Type : Double Swing Door
Material : Burmese Teak
Color : Teak 1



G15 Clear Glass
Type : Single Swing Door
Material : Burmese Teak
Color : Walnut 3



STANDARD GLASS SERIES

TYPE OF GLASS



CLEAR GLASS
กระจกใส



TEMPERED GLASS
กระจกนิรภัย



LAMINATED GLASS
กระจกลามิเนต



FROSTED GLASS
กระจกฝ้า



RIBBED GLASS
กระจกลอนแก้ว



STAINED GLASS
กระจกสีหลากสี

TYPE OF COLOR



CLEAR




GREEN




DARK BROWN


G7 G8 G9 G10 G11



G1 G2 G3 G4 G5 G6




G7 G8 G9 G10 G11



G12 G13 G14 G15 G16

WINDOW GLASS SERIES



WL1 WL2 WL3 WL4 WL5



WS1 WS2 WS3



WL6 WL7 WL8 WL9 WL10



WL10

Type : Sliding Door

Material : Thai Teak

Color : Teak 1



FRAME

วงกบทำหน้าที่ในการยึดผนังปูนและบานประตูเข้าด้วยกัน จึงควรใช้ไม้เนื้อแข็งเพื่อค้ำยันถึงความแข็งแรง อาทิเช่น ไม้แดง ไม้ตะเคียน ไม้เต็ง ซึ่งคุณสมบัติของไม้แต่ละชนิดมีรายละเอียดที่แตกต่างกัน

The door frame is the entire framework that provides a lasting support for the door. It should be made of hard wood, such as Red wood or Hopea or Shorea to keep the door stable



Red wood




Hopea

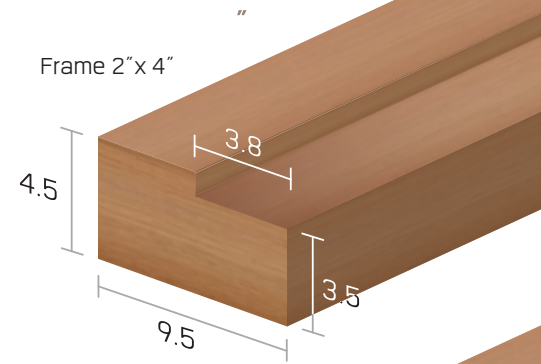


Shorea

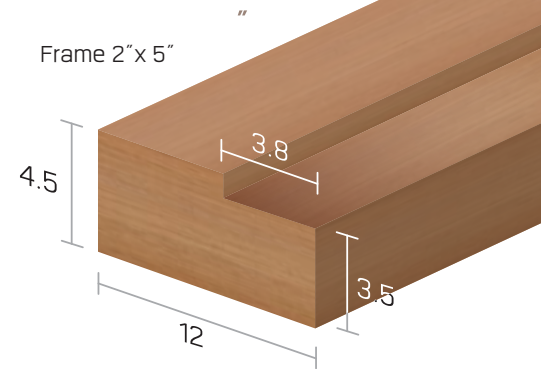
Standard frame




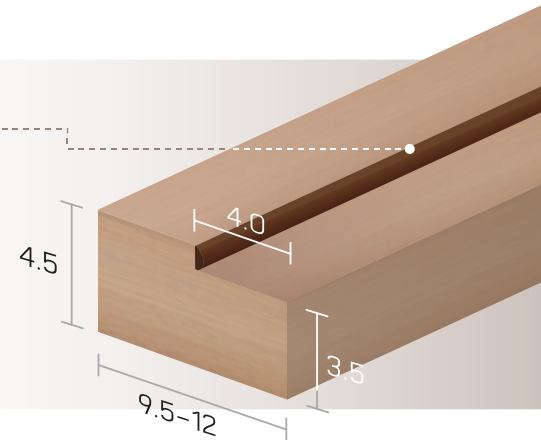
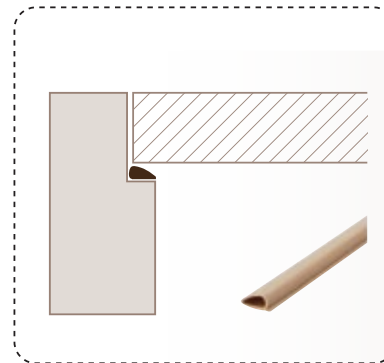
Frame 2"x 4"



Frame 2"x 5"



Frame with door seal





ARCHITRAVE

*Custom sized is available in any design.

*Size : L 250, 300 cm.

unit=cm.

ຂັ້ນວາງ 4"

3

9




Classic Style

ຂັ້ນວາງ 2"

1.2


4.5



ຂັ້ນວາງ 3"

1.2

7




Modern Style

ຂັ້ນວາງ 2"

1.2


4.5



ຂັ້ນວາງ 3"

1.2

7



Comtemporary Style



STAINLESS HANDLE

HÄFELE

มือจับสแตนเลส

903.00.074

903.00.078

903.00.174

903.00.178

152.51.051

152.52.051



911.84.332



H-12

H-12 (Black)

H-13


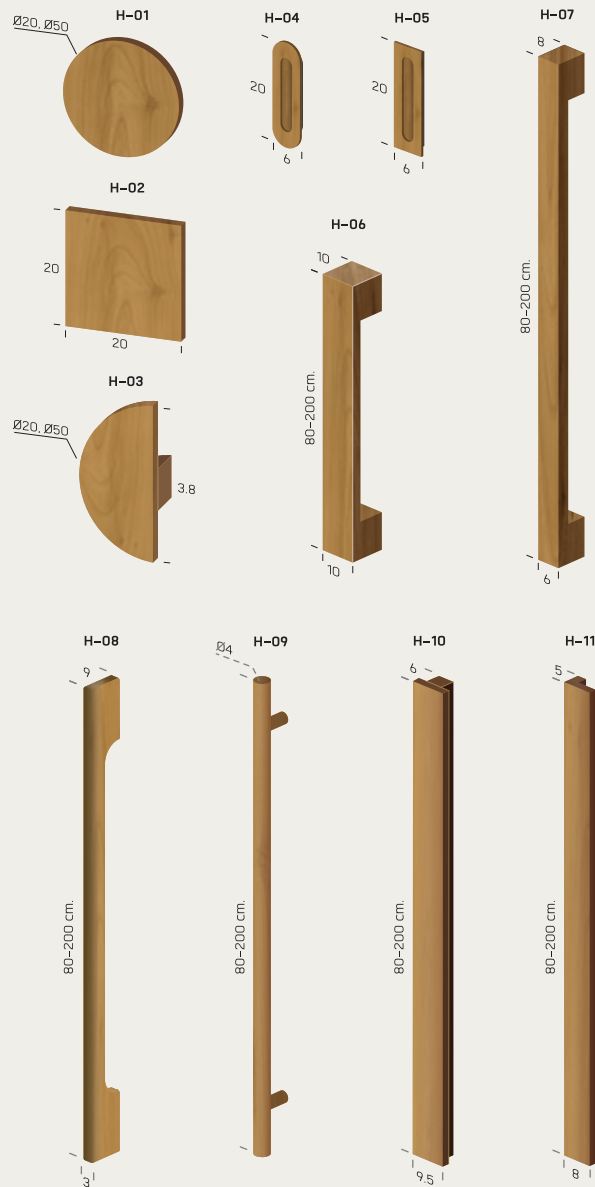
H-14

H-15

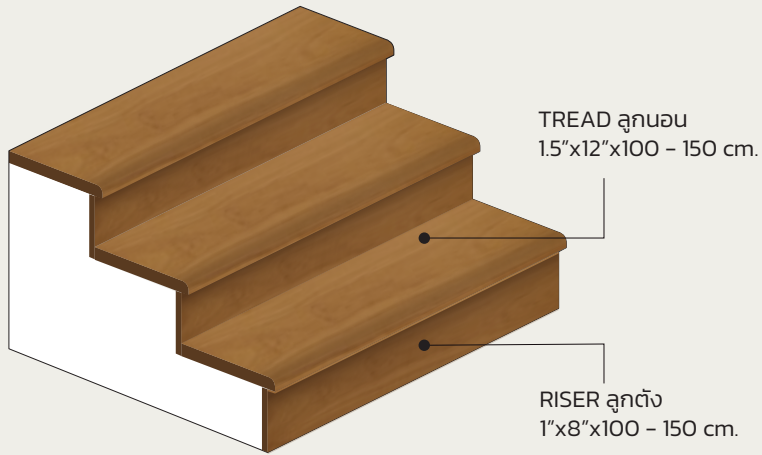


WOOD HANDLE


มีอจับไม้ยาว recommended



SOLID WOOD STAIR



RAILING រោងបំបែក 1.5"x3"x100 - 300 cm.



FITTING & HARDWARE

HAFELE

SAMSUNG

Kaadas

LOCKIN

KNUCKLE OLIVE





TABAK WOOD



SHOREA WOOD



THAI TEAK

INSTALLATION SERVICE & MAINTENENCE



PRODUCTION TIME

The production time takes around 30–45 days.

สินค้าใช้ระยะเวลาในการผลิตขั้นต่ำ 30–45 วัน (ขึ้นอยู่กับปริมาณ)



INSTALLATION SERVICE

We provide the installation service in the area of Bangkok and vicinity.

บริการติดตั้งประตูในเขตกรุงเทพฯ และปริมณฑล (กรณีต่างจังหวัดมีค่าดำเนินการ)

Installation Period

Single Door : 1–2 set per day

Double Door : 1 set per 2–3 days

ระยะเวลาในการติดตั้ง

บานเดี่ยว : 1–2 ชุดต่อวัน

บานคู่ : 1 ชุดต่อ 2–3 วัน

CLEANING



Simply wipe the surface with water or wood cleaner, using a soft damp cloth. Then use a dry cloth to wipe out again.

ให้ใช้ผ้าหรือสารทำความสะอาด น้ำยาทำความสะอาด หรือน้ำสะอาดหมาดๆ เช็ดแล้วจึงใช้ผ้าแห้งเช็ดอีกครั้ง

WARRANTY

- รับประกันการผลิตและการติดตั้ง 2 เดือน กรณีเสียหายจากการติดตั้งและการผลิตเท่านั้น
2-month quality warranty, in case of damage from installation and production.
- รับประกันสี 6 เดือน กรณีสีแตก หลุด ร่อน ต้องไม่ถูกฝนและแดดจัด
6-month color warranty. In case the color is cracked or faded, must not be exposed to rain and sunlight directly.
- รับประกันเนื้อไม้ 1 ปี กรณีเนื้อไม้ไม่ผุ ไม้มีแมลง มอดเจาะกินไม้ ต้องไม่ถูกฝนและแดดจัด
1-year wood warranty. In case the wood is not decayed and has no insects, must not be exposed to rain and sunlight directly.
- รับประกันเป็นเนื้อไม้จริงจากธรรมชาติ 100%
The products are made of 100% solid wood.



TERMITE RESISTANT



THE MOISTURE LEVELS OF WOOD ARE IN THE RANGE FROM 8% TO 12 %

RECOMMENDATION



Wood cracking may appear due to the environment, but it will not affect the door strength and durability. And the door appearance can be refinished.

รอยแตกตามเสี้ยนไม้ อาจเกิดขึ้นได้ ขึ้นอยู่กับสภาพอากาศและการยืดหดของไม้

ซึ่งไม่มีผลต่อความแข็งแรงของบานประตู สามารถปัดกวาดทำความสะอาดได้



The product can be used semi-outdoor, but it is not recommended to be exposed directly to sunlight and rain, in order to preserve the usage.

สินค้าสามารถใช้ภายนอกได้ แต่ไม่แนะนำให้โดนแสงแดดและฝนโดยตรง

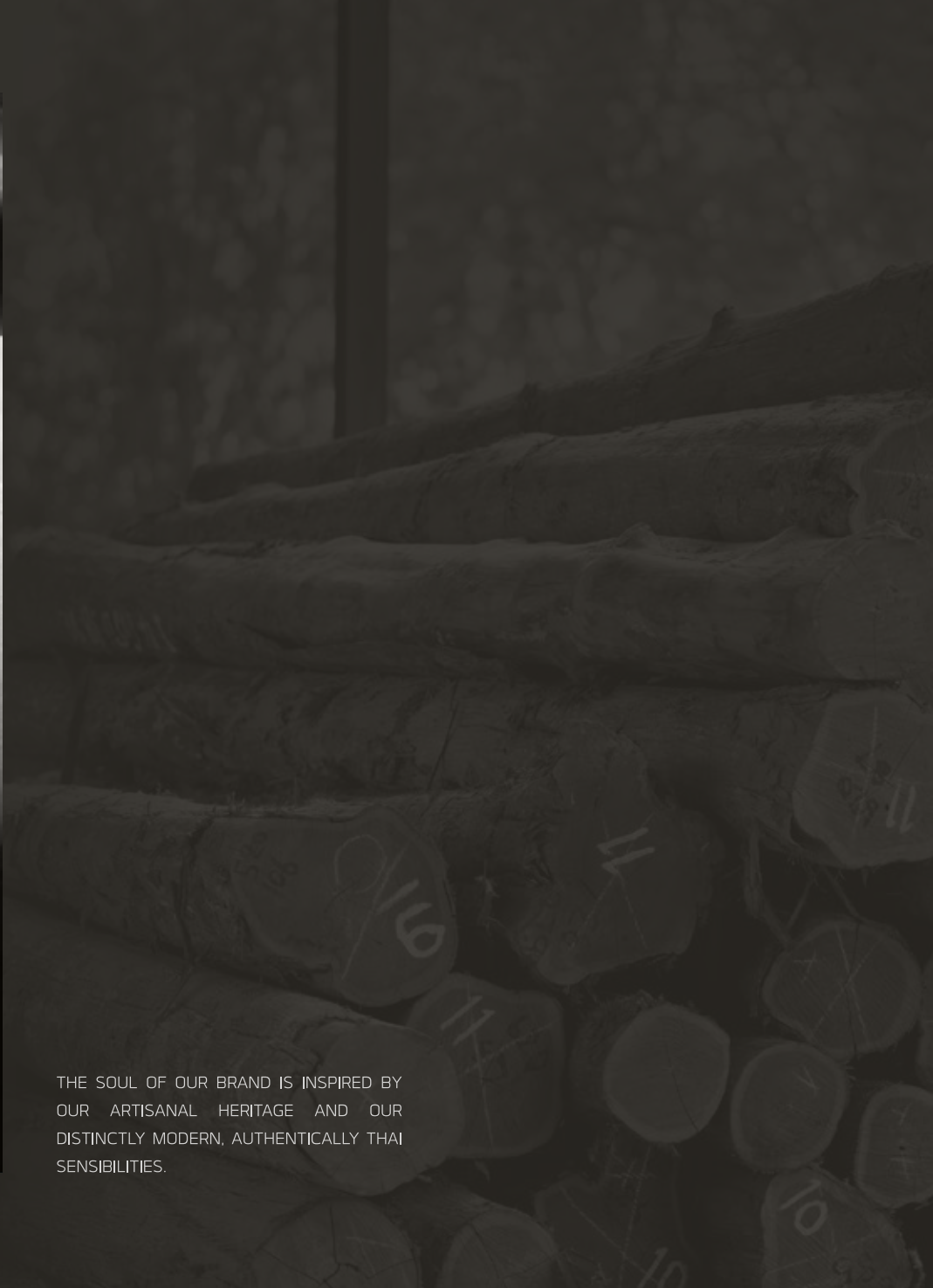
เพื่อเป็นการถนอมการใช้งานและป้องกันการยืดหดของไม้



Wood is a natural and sustainable material, which can be maintained. To refinish the appearance, an additional fee may be charged after end of warranty.

ไม้เป็นวัสดุที่ยั่งยืน สามารถซ่อมบำรุงได้ กรณีที่ใช้งานไประยะยาว หากต้องการทำสีใหม่

จะมีค่าใช้จ่ายเพิ่มเติม ขึ้นอยู่กับขนาดบานและจำนวน



THE SOUL OF OUR BRAND IS INSPIRED BY
OUR ARTISANAL HERITAGE AND OUR
DISTINCTLY MODERN, AUTHENTICALLY THAI
SENSIBILITIES.

PROJECT REFERENCES

- The Paz Khao Yai, Nakorn Ratchasima
- Phuket Golf Club, Kathu Phuket
- The Pavilla (Private Residences)
- Normal Practice Co., Ltd.
- HAA Studio Co., Ltd.
- TD Chaichan Co., Ltd.
- Chupaiboon Engineering Co., Ltd.
- ABLE BUILDER Co., Ltd.
- Green Dwell Architect Co., Ltd.
- KS UNITY ENGINEERING Co., Ltd.
- A49 Limited
- Y L N Co., Ltd.
- Der Posh Grand Sriracha, Chonburi
- Green Frog, Samui, Surat Thani
- The Masters Sriracha, Chonburi
- Invention Green Co., Ltd.
- Halcyon Constuction Co., Ltd.
- Seanado company
- Talent Production Co., Ltd.
- Accon Engineering Co., Ltd.
- POAR Architect
- Sabanan Co., Ltd.
- Dot One Architect Co., Ltd.
- Private Residences
more than 300 locations



SHOWROOM & HEAD OFFICE :



92/15 The PLANT Citi Chaengwattana M.5
Tambon Banmai Amphoe Pakkred, Nonthaburi 11120

+668 18804490, +668 71240022

FACTORY & WAREHOUSE



161 M.1 Tambon Banlaem Amphoe Bangplama,
Suphanburi 72150

+668 18804490, +668 71240022



@keeree

Keeree ไม้-ประตู

keereeofficial

keereedorandpanel@gmail.com

WWW.KEEREEDOORANDPANEL.COM